



































24.02.2018, Tartu

Rada: 100 x 419 m hoones, kokku 500 korrust

Korraldaja - Valdo Kanemägi

Ajamõõtmise tehnika ja korraldus: ANTROTSENTER OÜ, Urmas Paejärv.

Koht	Number	Nimi	Riik	Aeg	Ring	Distsants	Viimane	Kiireim	Keskmine	Aeglaseim	Kiirus
1	10	Hannes Veide		4:52:49,4	100	42,2 km	2:40,5	2:27,1	2:55,6	3:37,6	8.64 km/h - 06:56 min/km
2	32	Janek Vana		5:09:01,2	100	42,2 km	3:09,3	2:13,1	3:05,4	4:11,1	8.19 km/h - 07:19 min/km
3	28	Targo Tennisberg		5:10:18,0	100	42,2 km	2:48,6	2:41,8	3:06,1	3:47,6	8.15 km/h - 07:21 min/km
4	16	Peeter Kand		5:10:41,0	100	42,2 km	2:56,5	2:42,4	3:06,4	3:26,9	8.14 km/h - 07:21 min/km
5	21	Margus Püvi		5:45:15,6	100	42,2 km	3:31,0	2:44,7	3:27,1	5:37,1	7.33 km/h - 08:10 min/km
6	19	Joonas Sarapuu		5:49:14,3	100	42,2 km	3:14,0	3:12,9	3:29,5	4:01,7	7.25 km/h - 08:16 min/km
7	17	Erkki Etverk		5:55:32,1	100	42,2 km	3:28,2	2:48,5	3:33,3	8:46,2	7.12 km/h - 08:25 min/km
8	6	Tatiana Sviridova		6:04:02,7	100	42,2 km	3:17,7	2:21,8	3:38,4	4:33,2	6.95 km/h - 08:37 min/km
9	22	Ergo Meier		6:04:57,6	100	42,2 km	3:51,9	2:58,6	3:38,9	6:29,8	6.93 km/h - 08:38 min/km
10	24	Pēteris Cābulis		6:14:23,4	100	42,2 km	2:58,1	2:58,1	3:44,6	6:02,7	6.76 km/h - 08:52 min/km
11	11	Mathias Vain		6:25:56,6	100	42,2 km	3:22,1	2:48,2	3:51,5	11:31,2	6.56 km/h - 09:08 min/km
12	14	Tiina Tartes		6:28:00,5	100	42,2 km	3:50,0	2:17,3	3:52,8	7:02,9	6.52 km/h - 09:11 min/km
13	34	Alvar Lumberg		6:35:26,2	100	42,2 km	3:58,0	3:17,4	3:57,2	9:24,4	6.40 km/h - 09:22 min/km
14	13	Indrek Lippa		6:53:30,5	100	42,2 km	3:25,3	3:10,1	4:08,1	5:29,6	6.12 km/h - 09:47 min/km
15	18	Maichl Suur		6:56:02,6	100	42,2 km	4:05,0	3:26,0	4:09,6	6:04,3	6.08 km/h - 09:51 min/km
16	30	Krista Jalajas		6:58:54,5	100	42,2 km	4:23,5	2:28,6	4:11,3	6:14,4	6.04 km/h - 09:55 min/km
17	5	Lennart Pulk		7:05:00,7	100	42,2 km	4:26,6	3:30,3	4:15,0	5:21,9	5.95 km/h - 10:04 min/km
18	25	Ulvi Lond		7:07:05,3	100	42,2 km	4:18,8	3:46,4	4:16,2	5:04,9	5.92 km/h - 10:07 min/km
19	33	Taavi Ilp		7:08:17,6	100	42,2 km	3:59,9	2:10,0	4:16,9	8:37,6	5.91 km/h - 10:08 min/km
20	27	Ain-Ivar Tupp		7:13:01,7	100	42,2 km	4:03,7	3:48,0	4:19,8	5:08,9	5.84 km/h - 10:15 min/km
21	9	Kaarel Tõruvere		7:16:10,6	100	42,2 km	4:34,6	3:07,7	4:21,7	6:06,8	5.80 km/h - 10:20 min/km
22	35	Valdo Kanemägi		7:16:29,5	100	42,2 km	3:50,4	3:11,6	4:21,8	7:10,1	5.80 km/h - 10:20 min/km
23	3	Veronika Kadastik		7:19:33,3	100	42,2 km	3:51,4	3:37,7	4:23,7	6:44,2	5.76 km/h - 10:24 min/km
24	23	Margus Konnula		7:23:54,6	100	42,2 km	4:05,0	3:18,5	4:26,3	7:40,7	5.70 km/h - 10:31 min/km
25	4	Taavi Kõrvits		7:32:10,5	100	42,2 km	5:09,7	3:15,4	4:31,3	6:31,8	5.59 km/h - 10:42 min/km
26	26	Aare Huik		7:38:47,5	100	42,2 km	4:41,3	3:05,0	4:35,2	6:20,1	5.51 km/h - 10:52 min/km
27	20	Alar Siemann		7:43:35,2	100	42,2 km	4:28,4	2:11,7	4:38,1	6:47,1	5.46 km/h - 10:59 min/km
28	12	Kristi Alle		7:45:36,7	100	42,2 km	4:15,8	3:48,7	4:39,3	5:36,2	5.43 km/h - 11:02 min/km
29	8	David Arutyunyan		7:56:28,2	100	42,2 km	3:29,6	3:18,9	4:45,8	9:32,3	5.31 km/h - 11:17 min/km
30	1	Rein Pärn		8:09:37,4	100	42,2 km	5:13,8	3:04,1	4:53,7	5:54,8	5.17 km/h - 11:36 min/km
31	29	Veljo Kanemägi		8:15:52,3	100	42,2 km	4:00,0	3:53,1	4:57,5	7:34,9	5.10 km/h - 11:45 min/km
32	31	Taivo Liik		8:58:03,8	73	30,806 km	3:55,9	3:43,5	7:22,2	98:31,4	3.43 km/h - 17:27 min/km
33	15	Veiko Värk		4:48:11,9	62	26,164 km	6:11,3	3:10,5	4:38,9	8:20,4	5.44 km/h - 11:00 min/km
34	7	Toomas Unt		2:17:51,8	43	18,146 km	3:25,5	3:03,5	3:12,3	3:27,2	7.89 km/h - 07:35 min/km

Osalejate arv: 34