

II PAJUSI MUDAJOOKS

TULEMUSED VÕISTLUSKLASSIDES

15.07.2017, Pajusi külamaja

Korraldaja: Pisisaare Spordiklubi, Elmo Krumm
























Rada: takistustega rasked rajad, Ilm: temperatuur 16 kraadi (degrees) C, tuul (wind) 1- 3 m/s, pilvine

Ajamõõtmise tehnika ja korraldus: ANTROTSENTER OÜ, Urmas Paejärv, Rainer Üksvärav ja Ringa Neudorf

Koht	Number	Nimi	Klubi	Riik	Tulemus	Kaotus	Kiirus
------	--------	------	-------	------	---------	--------	--------
























PÕHIJOOKS

MEHED








1	3	Mardo Lundver			0:56:10,3	--	05:37 min/km - 10.68 km/h
2	75	Rauno Tiits			0:57:40,0	+01:29	05:46 min/km - 10.40 km/h
3	156	Indrek Roos			0:57:54,4	+01:44	05:47 min/km - 10.36 km/h
4	7	Tarmo Pertel			0:58:50,7	+02:40	05:53 min/km - 10.19 km/h
5	55	Gunnar Kingo	Treeningpartner		0:58:56,9	+02:46	05:53 min/km - 10.17 km/h
6	53	Tarvi Teras			1:02:14,7	+06:04	06:13 min/km - 9.63 km/h
7	56	Janek Kähr			1:02:17,5	+06:07	06:13 min/km - 9.63 km/h
8	123	Kirill Lapin			1:03:08,3	+06:57	06:18 min/km - 9.50 km/h
9	6	Tauri Hainsoo			1:04:29,7	+08:19	06:26 min/km - 9.30 km/h
10	157	Kristjan Roos			1:04:58,3	+08:47	06:29 min/km - 9.23 km/h
11	42	Elari Teras			1:07:49,4	+11:39	06:46 min/km - 8.84 km/h
12	79	Allan Terve			1:09:35,0	+13:24	06:57 min/km - 8.62 km/h
13	151	Vaiko Mäe			1:11:23,0	+15:12	07:08 min/km - 8.40 km/h
14	1	Heiki Rebane	OCR Estonia		1:13:45,6	+17:35	07:22 min/km - 8.13 km/h
15	61	Reio Moorast			1:14:13,5	+18:03	07:25 min/km - 8.08 km/h
16	31	Jaan Aiaots			1:14:44,4	+18:34	07:28 min/km - 8.02 km/h
17	111	Raivo Loost			1:15:04,7	+18:54	07:30 min/km - 7.99 km/h
18	107	Rainer Tomp			1:15:05,2	+18:54	07:30 min/km - 7.99 km/h
19	102	Ago Kütt			1:15:49,4	+19:39	07:34 min/km - 7.91 km/h
20	13	Markus Toom			1:16:33,8	+20:23	07:39 min/km - 7.83 km/h
21	140	Mart Mõtus			1:16:40,1	+20:29	07:40 min/km - 7.82 km/h
22	154	Riho Juurik			1:17:29,6	+21:19	07:44 min/km - 7.74 km/h
23	159	Simo Paatsi			1:17:56,7	+21:46	07:47 min/km - 7.69 km/h

II PAJUSI MUDAJOOKS

TULEMUSED VÕISTLUSKLASSIDES















Koht	Number	Nimi	Klubi	Riik	Tulemus	Kaotus	Kiirus
24	98	Ebert Nõmm			1:18:08,5	+21:58	07:48 min/km - 7.67 km/h
25	82	Aivo Elken			1:20:45,6	+24:35	08:04 min/km - 7.42 km/h
26	16	Risto Jakobson			1:23:00,9	+26:50	08:18 min/km - 7.22 km/h
27	5343	Lauri Rahunõ			1:24:29,0	+28:18	08:26 min/km - 7.10 km/h
28	80	Mait Meigas			1:26:09,6	+29:59	08:36 min/km - 6.96 km/h
29	97	Harvy Ivask			1:27:07,5	+30:57	08:42 min/km - 6.88 km/h
30	88	Hardy Ivask			1:27:30,2	+31:19	08:45 min/km - 6.85 km/h
31	83	Timo Leppik			1:27:35,3	+31:25	08:45 min/km - 6.85 km/h
32	130	Lauri Koger			1:27:58,7	+31:48	08:47 min/km - 6.81 km/h
33	64	Marko Laigna			1:29:20,1	+33:09	08:56 min/km - 6.71 km/h
34	138	Lauri Ellram			1:29:32,3	+33:22	08:57 min/km - 6.70 km/h
35	141	Margus Liebenau			1:35:17,3	+39:06	09:31 min/km - 6.29 km/h
36	153	Priit Maisalu			1:35:42,2	+39:31	09:34 min/km - 6.26 km/h
37	143	Alari Kuusk			1:37:25,7	+41:15	09:44 min/km - 6.15 km/h
38	43	Olar Teras			1:37:31,8	+41:21	09:45 min/km - 6.15 km/h
39	129	Margus Koger			1:37:38,6	+41:28	09:45 min/km - 6.14 km/h
40	27	Taavi Poll			1:41:52,9	+45:42	10:11 min/km - 5.88 km/h
41	121	Kahro Urm			1:42:59,3	+46:48	10:17 min/km - 5.82 km/h
42	30	Garry Hugh Cameron			1:46:11,5	+50:01	10:37 min/km - 5.65 km/h
43	112	Pavel Ivanov			1:56:34,7	+60:24	11:39 min/km - 5.14 km/h
44	33	Meelis Stroo			1:57:04,4	+60:54	11:42 min/km - 5.12 km/h
45	116	Toomas Illaste			1:57:04,6	+60:54	11:42 min/km - 5.12 km/h
46	5341	Magnus Ruusmaa			2:16:12,0	+80:01	13:37 min/km - 4.40 km/h

MEHED 40










1	5	Indrek Karolin			0:59:58,1	--	05:59 min/km - 10.00 km/h
2	67	Lauri Loog			1:00:39,2	+00:41	06:03 min/km - 9.89 km/h
3	104	Raul Kangur			1:00:54,6	+00:56	06:05 min/km - 9.85 km/h
4	158	Lauri Vesnenko			1:06:31,7	+06:33	06:39 min/km - 9.01 km/h
5	71	Andrus Saar			1:08:11,0	+08:12	06:49 min/km - 8.79 km/h
6	77	Rauno Zoo			1:12:04,7	+12:06	07:12 min/km - 8.32 km/h
7	92	Jaan Võsu			1:14:31,9	+14:33	07:27 min/km - 8.05 km/h

II PAJUSI MUDAJOOKS






TULEMUSED VÕISTLUSKLASSIDES

Koht	Number	Nimi	Klubi	Riik	Tulemus	Kaotus	Kiirus
8	106	Urmas Treu			1:15:13,0	+15:14	07:31 min/km - 7.97 km/h
9	152	Imre Nursi			1:18:57,0	+18:58	07:53 min/km - 7.59 km/h
10	148	Rami Myllymäki			1:22:36,1	+22:38	08:15 min/km - 7.26 km/h
11	17	Kalle Kukk			1:23:27,7	+23:29	08:20 min/km - 7.18 km/h
12	126	Kristjan Valge			1:25:17,0	+25:18	08:31 min/km - 7.03 km/h
13	69	Jaanus Loog			1:26:48,2	+26:50	08:40 min/km - 6.91 km/h
14	93	Rain Soone			1:26:52,8	+26:54	08:41 min/km - 6.90 km/h
15	142	Kalev Lepik			1:27:07,5	+27:09	08:42 min/km - 6.88 km/h
16	144	Meelis Seemann			1:27:29,5	+27:31	08:44 min/km - 6.85 km/h
17	89	Maano Saareväli			1:29:07,3	+29:09	08:54 min/km - 6.73 km/h
18	155	Veiko Sepp			1:32:27,6	+32:29	09:14 min/km - 6.48 km/h
19	133	Martin Rosenberg			1:42:06,9	+42:08	10:12 min/km - 5.87 km/h
20	147	Heikki Kikkas			1:47:39,3	+47:41	10:45 min/km - 5.57 km/h
21	51	Margus Ruusmaa			2:16:05,8	+76:07	13:36 min/km - 4.40 km/h

MEHED 50
































1	28	Meelis Veilberg			0:57:41,7	--	05:46 min/km - 10.39 km/h
2	47	Viljar Päivil			1:05:03,0	+07:21	06:30 min/km - 9.22 km/h
3	108	Viidas Kõnd			1:05:08,5	+07:26	06:30 min/km - 9.21 km/h
4	114	Taivo Rebane			1:11:59,4	+14:17	07:11 min/km - 8.33 km/h
5	117	Tarvo Mens			1:19:56,5	+22:14	07:59 min/km - 7.50 km/h
6	41	Ulvar Pavlov			1:20:32,6	+22:50	08:03 min/km - 7.44 km/h
7	101	Ülo Lemsalu			1:21:33,4	+23:51	08:09 min/km - 7.35 km/h
8	146	Alger Vedler			1:21:47,9	+24:06	08:10 min/km - 7.33 km/h
9	137	Marek Helinurm			1:35:48,1	+38:06	09:34 min/km - 6.26 km/h

NAISED

1	127	Kristel Sibul			0:58:01,8	--	05:48 min/km - 10.33 km/h
2	81	Riin Buddell			1:07:01,0	+08:59	06:42 min/km - 8.95 km/h
3	9	Kristi Toit			1:08:03,3	+10:01	06:48 min/km - 8.81 km/h
4	84	Sille Kaljurand			1:13:44,5	+15:42	07:22 min/km - 8.13 km/h
5	105	Merilin Treu			1:14:18,3	+16:16	07:25 min/km - 8.07 km/h

















II PAJUSI MUDAJOOKS

TULEMUSED VÕISTLUSKLASSIDES











Koht	Number	Nimi	Klubi	Riik	Tulemus	Kaotus	Kiirus
6	99	Kätlin Nõmm			1:18:00,7	+19:58	07:48 min/km - 7.69 km/h
7	66	Birgit Barbo			1:19:18,3	+21:16	07:55 min/km - 7.56 km/h
8	76	Heddy Tiits			1:19:25,3	+21:23	07:56 min/km - 7.55 km/h
9	49	Laura Hints			1:20:13,2	+22:11	08:01 min/km - 7.47 km/h
10	21	Kati Poolma			1:23:08,4	+25:06	08:18 min/km - 7.21 km/h
11	74	Kerttu Sildvee			1:23:48,3	+25:46	08:22 min/km - 7.15 km/h
12	135	Katrin Kobzar			1:24:35,4	+26:33	08:27 min/km - 7.09 km/h
13	125	Kaili Rätsep			1:25:17,3	+27:15	08:31 min/km - 7.03 km/h
14	35	Liisbeth Kallis	KJK Harta		1:25:39,2	+27:37	08:33 min/km - 7.00 km/h
15	52	Helen Tamm			1:29:07,2	+31:05	08:54 min/km - 6.73 km/h
16	87	Mirjam Männamaa			1:29:07,5	+31:05	08:54 min/km - 6.73 km/h
17	139	Katrin Pärn			1:29:32,2	+31:30	08:57 min/km - 6.70 km/h
18	50	Ragne Leesnurm			1:30:35,5	+32:33	09:03 min/km - 6.62 km/h
19	34	Gerli Aimla			1:30:54,3	+32:52	09:05 min/km - 6.60 km/h
20	38	Hele-Mai Sammel			1:31:12,6	+33:10	09:07 min/km - 6.57 km/h
21	119	Kerli Kuusk			1:32:02,1	+34:00	09:12 min/km - 6.51 km/h
22	48	Piret Kuusk			1:33:56,3	+35:54	09:23 min/km - 6.38 km/h
23	46	Kerli Adosson			1:34:10,9	+36:09	09:25 min/km - 6.37 km/h
24	90	Mariliis Saar			1:35:05,0	+37:03	09:30 min/km - 6.31 km/h
25	132	Maris Huopolaianen			1:35:42,4	+37:40	09:34 min/km - 6.26 km/h
26	110	Raili Tiits			1:37:19,0	+39:17	09:43 min/km - 6.16 km/h
27	128	Leevi Krumm			1:37:38,4	+39:36	09:45 min/km - 6.14 km/h
28	118	Riin Treial			1:41:19,8	+43:18	10:07 min/km - 5.92 km/h
29	65	Maris Martins			1:41:46,3	+43:44	10:10 min/km - 5.89 km/h
30	26	Kristiina Suigusaar			1:41:53,3	+43:51	10:11 min/km - 5.88 km/h
31	136	Alyona Stadnik			1:42:06,9	+44:05	10:12 min/km - 5.87 km/h
32	120	Gerli Hallikas			1:42:59,4	+44:57	10:17 min/km - 5.82 km/h
33	78	Kairit Eha			1:43:22,9	+45:21	10:20 min/km - 5.80 km/h
34	40	Kristiina Mikk			1:44:03,4	+46:01	10:24 min/km - 5.76 km/h
35	39	Karmen Limberg			1:44:03,6	+46:01	10:24 min/km - 5.76 km/h
36	95	Merlin Martinson			1:44:30,6	+46:28	10:27 min/km - 5.74 km/h

II PAJUSI MUDAJOOKS



TULEMUSED VÕISTLUSKLASSIDES

Koht	Number	Nimi	Klubi	Riik	Tulemus	Kaotus	Kiirus
37	57	Maigi Mäela			1:45:08,8	+47:06	10:30 min/km - 5.70 km/h
38	29	Keili Teppo			1:46:24,1	+48:22	10:38 min/km - 5.63 km/h
39	115	Kaisa Koolma			1:49:52,3	+51:50	10:59 min/km - 5.46 km/h
40	73	Kadri Kevade			1:50:23,4	+52:21	11:02 min/km - 5.43 km/h
41	103	Aire Liik			1:50:29,8	+52:28	11:02 min/km - 5.43 km/h
42	96	Greth-Ann Loog			1:52:50,6	+54:48	11:17 min/km - 5.31 km/h
43	122	Eva Luik			1:56:36,0	+58:34	11:39 min/km - 5.14 km/h
44	113	Silja Kaulinš			1:56:45,8	+58:44	11:40 min/km - 5.13 km/h
45	11	Kadi Vares			1:56:49,3	+58:47	11:40 min/km - 5.13 km/h
46	32	Kristel Jukk			1:56:55,1	+58:53	11:41 min/km - 5.13 km/h
47	12	Liisa Veimann			1:57:03,9	+59:02	11:42 min/km - 5.12 km/h
48	19	Birgit Kägu			1:59:18,2	+61:16	11:55 min/km - 5.02 km/h
49	54	Liina Sukk			2:06:27,8	+68:25	12:38 min/km - 4.74 km/h
50	91	Janne Jõesaar			2:07:03,4	+69:01	12:42 min/km - 4.72 km/h
51	5314	Kristiina Kuga	seiklev kvartet		2:12:21,3	+74:19	13:14 min/km - 4.53 km/h
52	5342	Sireli Ruusmaa			2:16:03,2	+78:01	13:36 min/km - 4.41 km/h

NAISED 40

1	149	Mirjam Vint			1:07:09,1	--	06:42 min/km - 8.93 km/h
2	150	Ülle Jõesaar			1:11:32,2	+04:23	07:09 min/km - 8.38 km/h
3	5344	Signe Kaasik			1:36:55,5	+29:46	09:41 min/km - 6.19 km/h
4	25	Lana Toomvap			1:43:42,9	+36:33	10:22 min/km - 5.78 km/h
5	59	Marika Rehemets			1:45:09,2	+38:00	10:30 min/km - 5.70 km/h
6	37	Tiiu Kallis			1:45:28,6	+38:19	10:32 min/km - 5.68 km/h
7	85	Raina Vangonen			1:56:44,2	+49:35	11:40 min/km - 5.13 km/h
8	24	Ave-Ly Toomvap			2:05:02,0	+57:52	12:30 min/km - 4.79 km/h
9	5313	Helen Tuur	seiklev kvartet		2:12:19,2	+65:10	13:13 min/km - 4.53 km/h
10	5312	Maiki Nurmik	seiklev kvartet		2:12:19,5	+65:10	13:13 min/km - 4.53 km/h

NAISED 50


1	60	Ulvi Lond			1:43:37,8	--	10:21 min/km - 5.78 km/h
2	20	Milvi Kägu			1:59:19,5	+15:41	11:55 min/km - 5.02 km/h

II PAJUSI MUDAJOOKS



TULEMUSED VÕISTLUSKLASSIDES

Koht	Number	Nimi	Klubi	Riik	Tulemus	Kaotus	Kiirus
3	18	Ene Krumm			2:00:24,7	+16:46	12:02 min/km - 4.98 km/h




NEIUD B

1	68	Eliise Ilus			1:45:28,6	--	10:32 min/km - 5.68 km/h
---	----	-------------	--	---	------------------	----	--------------------------





NEIUD JUUNIORID

1	4	Merily Keskküla			1:19:08,0	--	07:54 min/km - 7.58 km/h
2	58	Karina Toming			1:28:18,6	+09:10	08:49 min/km - 6.79 km/h

NOORMEHED B








1	160	Joosep Malmre			1:15:49,6	--	07:34 min/km - 7.91 km/h
2	145	Karl Oskar Vedler			1:21:47,7	+05:58	08:10 min/km - 7.33 km/h
3	94	Robin Soone			1:29:36,8	+13:47	08:57 min/km - 6.69 km/h

NOORMEHED JUUNIORID



1	131	Sten Markus Laarman			1:25:23,6	--	08:32 min/km - 7.02 km/h
2	36	Sander Õunapuu	KJK Harta		1:25:35,8	+00:12	08:33 min/km - 7.00 km/h
3	72	Siim Saar			1:30:38,0	+05:14	09:03 min/km - 6.62 km/h
4	124	Arvo Hunt			1:32:16,0	+06:52	09:13 min/km - 6.50 km/h

LÜHIJOOKS

NEIUD C










1	629	Gertrud Liebenau			0:10:03,6	--	05:01 min/km - 11.92 km/h
2	632	Rosabel Klopp			0:11:03,9	+01:00	05:31 min/km - 10.84 km/h
3	603	Kertu Kurg			0:11:23,7	+01:20	05:41 min/km - 10.52 km/h
4	676	Maria Pikani			0:12:54,1	+02:50	06:27 min/km - 9.30 km/h
5	677	Anette Karing			0:13:03,1	+02:59	06:31 min/km - 9.19 km/h
6	502	Merili Päike			0:16:08,7	+06:05	08:04 min/km - 7.43 km/h
7	604	Marleen Mikk			0:16:31,8	+06:28	08:15 min/km - 7.25 km/h

NOORMEHED C













1	667	Kaspar Karolin			0:09:28,1	--	04:44 min/km - 12.67 km/h
2	691	Karl-Markus Purason			0:09:35,3	+00:07	04:47 min/km - 12.51 km/h

II PAJUSI MUDAJOOKS








TULEMUSED VÕISTLUSKLASSIDES

Koht	Number	Nimi	Klubi	Riik	Tulemus	Kaotus	Kiirus
3	631	Hans-Johannes Kallis			0:09:36,2	+00:08	04:48 min/km - 12.49 km/h
4	606	Oliver Lätt			0:10:02,4	+00:34	05:01 min/km - 11.95 km/h
5	687	Evar Saul			0:10:08,4	+00:40	05:04 min/km - 11.83 km/h
6	607	Henri Madismäe			0:10:22,4	+00:54	05:11 min/km - 11.56 km/h
7	608	Madis Veski			0:10:45,2	+01:17	05:22 min/km - 11.15 km/h
8	693	Roko Loog			0:11:02,2	+01:34	05:31 min/km - 10.87 km/h
9	665	Keito Lepiste			0:14:44,8	+05:16	07:22 min/km - 8.13 km/h
10	628	Andero Tigane			0:16:46,2	+07:18	08:23 min/km - 7.15 km/h
11	666	Koit Otsus			0:16:46,3	+07:18	08:23 min/km - 7.15 km/h

POISID D





1	686	Hugo Saul			0:09:26,0	--	04:43 min/km - 12.71 km/h
2	692	Henri Haan			0:09:35,4	+00:09	04:47 min/km - 12.51 km/h
3	626	Robin Martti Lääts			0:10:37,7	+01:11	05:18 min/km - 11.28 km/h
4	674	Talis Torn			0:10:45,3	+01:19	05:22 min/km - 11.15 km/h
5	630	Aleksander Liebenau			0:11:31,4	+02:05	05:45 min/km - 10.41 km/h
6	624	Hendrik Seera			0:11:41,9	+02:15	05:50 min/km - 10.25 km/h
7	682	Kaur Pertel			0:11:48,4	+02:22	05:54 min/km - 10.16 km/h
8	658	Simmo Laanemäe			0:11:52,0	+02:25	05:56 min/km - 10.11 km/h
9	619	Rain Pärnasalu			0:12:40,1	+03:14	06:20 min/km - 9.47 km/h
10	636	Sander Pikson			0:12:47,0	+03:20	06:23 min/km - 9.38 km/h
12	655	Karl-Markus Trumm			DSQ	-06:05	01:40 min/km - 35.85 km/h
11	641	Kristofer Aurelius Riipus			DSQ	-06:00	01:43 min/km - 34.94 km/h

TÜDRUKUD D

1	671	Johanna Kübar			0:08:56,4	--	04:28 min/km - 13.42 km/h
2	685	Loreen Ulp			0:10:23,9	+01:27	05:11 min/km - 11.53 km/h
3	656	Lisette Tiits			0:12:47,2	+03:50	06:23 min/km - 9.38 km/h
4	653	Mari-Leene Rosin			0:13:15,2	+04:18	06:37 min/km - 9.05 km/h
5	664	Keidi Lepiste			0:14:18,5	+05:22	07:09 min/km - 8.38 km/h
6	661	Kärol Lepiste			0:14:20,8	+05:24	07:10 min/km - 8.36 km/h
7	501	Liisa Hunt			0:16:08,9	+07:12	08:04 min/km - 7.43 km/h

























II PAJUSI MUDAJOOKS

TULEMUSED VÕISTLUSKLASSIDES

Koht	Number	Nimi	Klubi	Riik	Tulemus	Kaotus	Kiirus
8	605	Eleriin Mikk			0:16:24,5	+07:28	08:12 min/km - 7.31 km/h
9	615	Kärt Otsus			0:16:31,5	+07:35	08:15 min/km - 7.26 km/h
10	610	Anett Poolma			DSQ	-05:06	01:54 min/km - 31.33 km/h
11	680	Egelii Mäll			DSQ	-04:59	01:58 min/km - 30.31 km/h










NOORTEJOOKS

POISID E




















1	668	Romek Sten Jürgens			0:02:41,8	--	01:34 min/km - 38.02 km/h
2	637	Roland Kingo			0:02:45,7	+00:03	01:36 min/km - 37.13 km/h
3	688	Kenneth Lepik			0:02:49,9	+00:08	01:39 min/km - 36.22 km/h
4	672	Johannes Kübar			0:02:50,4	+00:08	01:39 min/km - 36.11 km/h
5	659	Tommi Laanemäe			0:02:53,3	+00:11	01:41 min/km - 35.51 km/h
6	681	Rem Sotnikov			0:02:54,9	+00:13	01:42 min/km - 35.18 km/h
7	646	Toivo Uusna			0:03:11,9	+00:30	01:52 min/km - 32.07 km/h
8	627	Richard Lääts			0:03:19,3	+00:37	01:56 min/km - 30.88 km/h
9	663	Karmo Zoo			0:03:21,7	+00:39	01:57 min/km - 30.51 km/h
10	611	Aron Poolma			0:03:28,8	+00:46	02:02 min/km - 29.47 km/h
11	696	Remy Kurg			0:03:34,9	+00:53	02:05 min/km - 28.63 km/h
12	621	Uku Karl Markus			0:03:41,4	+00:59	02:09 min/km - 27.79 km/h
13	694	Oskar Valli			0:03:42,8	+01:00	02:10 min/km - 27.62 km/h
14	695	Mihkel Rammo			0:03:42,8	+01:00	02:10 min/km - 27.62 km/h
15	675	Joosep Konsen			0:03:48,4	+01:06	02:13 min/km - 26.94 km/h
16	697	Keiro Juhkam			0:03:49,7	+01:07	02:14 min/km - 26.79 km/h
17	635	Jan-Marten Lember			0:03:50,7	+01:08	02:14 min/km - 26.67 km/h
18	643	Oliver Keir Autor			0:03:57,2	+01:15	02:18 min/km - 25.94 km/h
19	662	Andri Leiman			0:04:09,1	+01:27	02:25 min/km - 24.70 km/h
20	639	Mattias Kähr			0:04:11,5	+01:29	02:27 min/km - 24.46 km/h
21	689	Kenry Lepik			0:04:12,5	+01:30	02:27 min/km - 24.37 km/h
22	678	Tristan Ivanov			0:04:48,3	+02:06	02:48 min/km - 21.34 km/h
23	660	Mathias Lepiste			0:04:57,7	+02:15	02:54 min/km - 20.67 km/h
24	679	Dominik Ivanov			0:05:05,4	+02:23	02:58 min/km - 20.15 km/h

II PAJUSI MUDAJOOKS

TULEMUSED VÕISTLUSKLASSIDES

























Koht	Number	Nimi	Klubi	Riik	Tulemus	Kaotus	Kiirus
25	618	Martin Pai			0:05:13,7	+02:31	03:03 min/km - 19.62 km/h
26	616	Andris Neido			0:05:56,8	+03:14	03:28 min/km - 17.25 km/h
27	614	Luka Nöps			0:06:40,5	+03:58	03:54 min/km - 15.36 km/h
28	640	Reno Robin Rehemets			0:07:55,9	+05:14	04:38 min/km - 12.93 km/h
29	652	Assar Rosin			0:08:25,2	+05:43	04:55 min/km - 12.18 km/h
30	648	Uku-Jander Vällo			0:08:34,1	+05:52	05:00 min/km - 11.97 km/h
31	645	Andris Eving			0:09:38,6	+06:56	05:38 min/km - 10.63 km/h
32	670	Andero Reinsoo			0:10:53,1	+08:11	06:21 min/km - 9.42 km/h
33	638	Karel Markus Kähr			8:58:59,4	+536:17	315:11 min/km - 0.19 km/h

TÜDRUKUD E

1	625	Helerin Seera			0:03:09,0	--	01:50 min/km - 32.56 km/h
2	657	Mariliis Tiits			0:03:09,0	+00:00	01:50 min/km - 32.55 km/h
3	647	Ursula Uusna			0:03:10,2	+00:01	01:51 min/km - 32.36 km/h
4	649	Claudia Mägi			0:03:19,1	+00:10	01:56 min/km - 30.91 km/h
5	683	Charlotte Lukie Eha			0:03:19,4	+00:10	01:56 min/km - 30.86 km/h
6	684	Laurette Ella Eha			0:03:22,6	+00:13	01:58 min/km - 30.37 km/h
7	634	Kristiina-Maria Lember			0:03:30,0	+00:20	02:02 min/km - 29.30 km/h
8	633	Arleen Klopp			0:03:49,2	+00:40	02:14 min/km - 26.84 km/h
9	698	Eliise Ivask			0:03:49,7	+00:40	02:14 min/km - 26.79 km/h
10	699	Joanna Ivask			0:03:52,7	+00:43	02:16 min/km - 26.44 km/h
11	620	Teele Pärnasalu			0:03:58,3	+00:49	02:19 min/km - 25.82 km/h
12	651	Johanna Rosin			0:04:20,2	+01:11	02:32 min/km - 23.65 km/h
13	612	Nora Nöps			0:04:21,9	+01:12	02:33 min/km - 23.49 km/h
14	609	Triinu-Liis Neilant			0:04:33,0	+01:23	02:39 min/km - 22.54 km/h
15	650	Romina Rosin			0:04:39,5	+01:30	02:43 min/km - 22.01 km/h
16	642	Brigitta Maria Riipus			0:05:00,5	+01:51	02:55 min/km - 20.48 km/h
17	623	Eileen Tali			0:05:43,3	+02:34	03:20 min/km - 17.92 km/h
18	617	Katriin Neido			0:05:46,9	+02:37	03:22 min/km - 17.74 km/h
19	613	Mona Nöps			0:05:55,0	+02:45	03:27 min/km - 17.33 km/h
































II PAJUSI MUDAJOOKS

TULEMUSED VÕISTLUSKLASSIDES

Koht	Number	Nimi	Klubi	Riik	Tulemus	Kaotus	Kiirus
VÕISTKONNAD							
71	5033	Sigrid Vendla	S.A.S.I		1:48:54,5	+70:38	06:46 min/km - 8.84 km/h
72	5034	Anneli Meidla	S.A.S.I		1:48:54,5	+70:38	06:46 min/km - 8.84 km/h
69	5031	Ivi Krumm	S.A.S.I		1:48:54,5	+70:46	06:47 min/km - 8.83 km/h
1	5124	Jürgo Jartsev-Moont	MEHED		1:04:58,6	--	06:29 min/km - 9.23 km/h
2	5122	Raimo Kurg	MEHED		1:05:06,3	+00:07	06:30 min/km - 9.21 km/h
3	5123	Tõnis Trummal	MEHED		1:11:48,8	+06:50	07:10 min/km - 8.35 km/h
4	5271	Allar Rump	PIONEERIPATALJON		1:12:21,2	+07:22	07:14 min/km - 8.29 km/h
5	5062	Taavi Nõmmistu	TÄV Grupp		1:14:43,2	+09:44	07:28 min/km - 8.02 km/h
7	5064	Ahti Pärnsalu	TÄV Grupp		1:14:43,2	+09:44	07:28 min/km - 8.02 km/h
6	5063	Silver Aus	TÄV Grupp		1:14:43,2	+09:44	07:28 min/km - 8.02 km/h
8	5061	Gert Pärnaste	TÄV Grupp		1:14:43,3	+09:44	07:28 min/km - 8.02 km/h
9	5273	Sven Pruel	PIONEERIPATALJON		1:15:15,3	+10:16	07:31 min/km - 7.97 km/h
10	5274	Helari Lees	PIONEERIPATALJON		1:15:22,4	+10:23	07:32 min/km - 7.96 km/h
11	5161	Andrus Kurs	IdaSport		1:20:20,1	+15:21	08:02 min/km - 7.46 km/h
12	5272	Rauno Salujärv	PIONEERIPATALJON		1:20:46,6	+15:48	08:04 min/km - 7.42 km/h
13	5304	Raimo Moks	Mudapikud		1:30:10,1	+25:11	09:01 min/km - 6.65 km/h
14	5303	Kaily Moks	Mudapikud		1:30:10,4	+25:11	09:01 min/km - 6.65 km/h
15	5301	Allan Aun	Mudapikud		1:30:10,5	+25:11	09:01 min/km - 6.65 km/h
16	5302	Enely Aun	Mudapikud		1:30:16,6	+25:17	09:01 min/km - 6.64 km/h
17	5164	Mariliis Kurs	IdaSport		1:31:42,3	+26:43	09:10 min/km - 6.54 km/h
18	5162	Daisy Kroon	IdaSport		1:31:43,5	+26:44	09:10 min/km - 6.54 km/h
19	5163	Sirje Nurgamaa	IdaSport		1:31:43,8	+26:45	09:10 min/km - 6.54 km/h
20	5121	Elmo Krumm	MEHED		1:35:49,2	+30:50	09:34 min/km - 6.26 km/h
21	5261	Reelika Raudla	Mudapiraadid		1:36:11,4	+31:12	09:37 min/km - 6.23 km/h
22	5263	Hare Unt	Mudapiraadid		1:36:11,4	+31:12	09:37 min/km - 6.23 km/h
23	5264	Janar Arumets	Mudapiraadid		1:36:20,1	+31:21	09:38 min/km - 6.22 km/h
24	5262	Janika Pajula	Mudapiraadid		1:36:33,1	+31:34	09:39 min/km - 6.21 km/h
25	5021	Anu Ehala	Mulgid		1:36:51,4	+31:52	09:41 min/km - 6.19 km/h
































II PAJUSI MUDAJOOKS

TULEMUSED VÕISTLUSKLASSIDES

Koht	Number	Nimi	Klubi	Riik	Tulemus	Kaotus	Kiirus
26	5023	Heiki Randmäe	Mulgid		1:36:51,7	+31:53	09:41 min/km - 6.19 km/h
27	5024	Aivo Ehala	Mulgid		1:36:56,9	+31:58	09:41 min/km - 6.18 km/h
28	5022	Kerttu Randmäe	Mulgid		1:36:57,2	+31:58	09:41 min/km - 6.18 km/h
29	5253	Külvar Laanemäe	TEOD		1:38:09,0	+33:10	09:48 min/km - 6.11 km/h
30	5254	Reelika Vatsel	TEOD		1:38:09,2	+33:10	09:48 min/km - 6.11 km/h
31	5251	Marita Laanemäe	TEOD		1:38:09,5	+33:10	09:48 min/km - 6.11 km/h
32	5252	Kuido Lepiste	TEOD		1:38:09,6	+33:11	09:48 min/km - 6.11 km/h
33	5013	Kristiina Stokkeby	Võitjad		1:38:26,4	+33:27	09:50 min/km - 6.09 km/h
34	5011	Kätlin Vodja	Võitjad		1:38:26,5	+33:27	09:50 min/km - 6.09 km/h
35	5012	Martin Ling	Võitjad		1:38:26,5	+33:27	09:50 min/km - 6.09 km/h
36	5014	Rait Mänd	Võitjad		1:38:27,3	+33:28	09:50 min/km - 6.09 km/h
37	5171	Liis Päivil	Schmidti Maja tüdrukud		1:39:42,5	+34:43	09:58 min/km - 6.01 km/h
38	5172	Ivi Kolts	Schmidti Maja tüdrukud		1:39:51,7	+34:53	09:59 min/km - 6.00 km/h
39	5102	Raldi Peetso	Saku Paistab		1:39:55,6	+34:56	09:59 min/km - 6.00 km/h
40	5173	Moonika Anvelt	Schmidti Maja tüdrukud		1:43:11,8	+38:13	10:19 min/km - 5.81 km/h
41	5174	Anu Tammiku	Schmidti Maja tüdrukud		1:43:15,9	+38:17	10:19 min/km - 5.81 km/h
43	5104	Keidi Nurme	Saku Paistab		1:43:26,3	+38:27	10:20 min/km - 5.80 km/h
42	5101	Raul Pärnasalu	Saku Paistab		1:43:26,3	+38:27	10:20 min/km - 5.80 km/h
44	5103	Jaanis Nurme	Saku Paistab		1:43:27,0	+38:28	10:20 min/km - 5.79 km/h
45	5113	Helina Keem	Täpid		1:46:00,0	+41:01	10:36 min/km - 5.66 km/h
46	5111	Kaidi Kann	Täpid		1:46:00,2	+41:01	10:36 min/km - 5.66 km/h
47	5112	Jane Ilves	Täpid		1:46:00,3	+41:01	10:36 min/km - 5.66 km/h
48	5114	Heidi Jõesaar	Täpid		1:46:00,3	+41:01	10:36 min/km - 5.66 km/h
49	5132	Mairo Lember	Elektrijänesed		1:46:30,7	+41:32	10:39 min/km - 5.63 km/h
51	6134	Helys Palk	Elektrijänesed		1:46:31,0	+41:32	10:39 min/km - 5.63 km/h
50	5133	Janek Lember	Elektrijänesed		1:46:31,0	+41:32	10:39 min/km - 5.63 km/h
52	5241	Merle Lillik	CrossFit Tartu		1:46:32,6	+41:33	10:39 min/km - 5.63 km/h
53	5243	Liina Raidma	CrossFit Tartu		1:46:33,2	+41:34	10:39 min/km - 5.63 km/h
54	5244	Jaanika Paas	CrossFit Tartu		1:46:37,3	+41:38	10:39 min/km - 5.62 km/h
55	5242	Merit Mandel	CrossFit Tartu		1:46:37,6	+41:38	10:39 min/km - 5.62 km/h
56	5131	Marjana Lember	Elektrijänesed		1:46:50,6	+41:51	10:41 min/km - 5.61 km/h
































II PAJUSI MUDAJOOKS

TULEMUSED VÕISTLUSKLASSIDES

Koht	Number	Nimi	Klubi	Riik	Tulemus	Kaotus	Kiirus
57	5194	Raido Ringi	SMART		1:47:19,8	+42:21	10:43 min/km - 5.59 km/h
58	5192	Sirli Viru	SMART		1:47:19,9	+42:21	10:43 min/km - 5.59 km/h
59	5191	Tagne Kesküla	SMART		1:47:20,1	+42:21	10:44 min/km - 5.59 km/h
60	5193	Marko Viru	SMART		1:47:25,6	+42:26	10:44 min/km - 5.58 km/h
61	5073	Getter Evertsoo	TÄV Grupp naised		1:47:31,1	+42:32	10:45 min/km - 5.58 km/h
62	5074	Reelika Müllerson	TÄV Grupp naised		1:47:31,1	+42:32	10:45 min/km - 5.58 km/h
63	5151	Liivi Lilienthal	Circle Mimmid		1:47:32,0	+42:33	10:45 min/km - 5.57 km/h
64	5152	Katrin Kikkas	Circle Mimmid		1:47:32,3	+42:33	10:45 min/km - 5.57 km/h
65	5153	Riina Vösa	Circle Mimmid		1:47:32,6	+42:33	10:45 min/km - 5.57 km/h
66	5072	Jaanika Sitsmann	TÄV Grupp naised		1:47:44,5	+42:45	10:46 min/km - 5.56 km/h
67	5154	Tanja Andrejeva	Circle Mimmid		1:47:44,9	+42:46	10:46 min/km - 5.56 km/h
68	5071	Gerda Martinson	TÄV Grupp naised		1:47:51,7	+42:53	10:47 min/km - 5.56 km/h
70	5032	Meelis Korka	S.A.S.I		1:48:54,5	+43:55	10:53 min/km - 5.50 km/h
73	5181	Alice Andressoo	Kulbid		1:51:12,7	+46:14	11:07 min/km - 5.39 km/h
74	5184	Rainer Kulp	Kulbid		1:51:12,7	+46:14	11:07 min/km - 5.39 km/h
75	5183	Kelli-Karita Jefimov	Kulbid		1:51:13,0	+46:14	11:07 min/km - 5.39 km/h
76	5182	Sander Kulp	Kulbid		1:51:30,0	+46:31	11:09 min/km - 5.38 km/h
77	5051	Aire Saar	NAISTE VÕIM		1:54:41,3	+49:42	11:28 min/km - 5.23 km/h
78	5052	Merje Teder	NAISTE VÕIM		1:54:41,3	+49:42	11:28 min/km - 5.23 km/h
79	5054	Brigitta Mõttus	NAISTE VÕIM		1:54:41,6	+49:42	11:28 min/km - 5.23 km/h
80	5053	Triin Raja	NAISTE VÕIM		1:54:56,5	+49:57	11:29 min/km - 5.22 km/h
81	5291	Annika Kuldmaa	BitBoard OÜ		1:56:09,8	+51:11	11:36 min/km - 5.16 km/h
82	5293	Urmi Kuningas	BitBoard OÜ		1:56:09,8	+51:11	11:36 min/km - 5.16 km/h
83	5292	Riina Proosa	BitBoard OÜ		1:56:11,2	+51:12	11:37 min/km - 5.16 km/h
84	5294	Taavi Saaber	BitBoard OÜ		1:56:12,4	+51:13	11:37 min/km - 5.16 km/h
85	5094	Lea Kaasik	Teeled mudas		1:56:53,1	+51:54	11:41 min/km - 5.13 km/h
86	5092	Eva Nigulas	Teeled mudas		1:56:56,4	+51:57	11:41 min/km - 5.13 km/h
87	5091	Anneli Süld	Teeled mudas		1:56:58,1	+51:59	11:41 min/km - 5.12 km/h
88	5093	Kaja Mändoja	Teeled mudas		1:57:00,2	+52:01	11:42 min/km - 5.12 km/h
90	5203	Aiki Metssalu	KAAGAD		2:03:32,4	+58:33	12:21 min/km - 4.85 km/h
91	5204	Getrin Jürgens	KAAGAD		2:03:32,4	+58:33	12:21 min/km - 4.85 km/h

II PAJUSI MUDAJOOKS

TULEMUSED VÕISTLUSKLASSIDES

Koht	Number	Nimi	Klubi	Riik	Tulemus	Kaotus	Kiirus
89	5202	Keidy-Anet Lavrikov	KAAGAD		2:03:32,4	+58:33	12:21 min/km - 4.85 km/h
92	5201	Aale Lavrikov	KAAGAD		2:03:32,9	+58:34	12:21 min/km - 4.85 km/h
93	5082	Chris Rose	MUDA KÄRPSED		2:04:09,4	+59:10	12:24 min/km - 4.83 km/h
94	5084	Ave Peterson	MUDA KÄRPSED		2:04:09,4	+59:10	12:24 min/km - 4.83 km/h
95	5083	Andrus Soidik	MUDA KÄRPSED		2:04:15,9	+59:17	12:25 min/km - 4.82 km/h
96	5081	Silje Soidik	MUDA KÄRPSED		2:04:22,3	+59:23	12:26 min/km - 4.82 km/h
97	5042	Kadi Karmann	Mõigu Pekk		2:06:00,9	+61:02	12:36 min/km - 4.76 km/h
98	5043	Taive Sarnik	Mõigu Pekk		2:06:00,9	+61:02	12:36 min/km - 4.76 km/h
99	5044	Heleliis Oberpal	Mõigu Pekk		2:06:01,0	+61:02	12:36 min/km - 4.76 km/h
100	5041	Gete Nöps	Mõigu Pekk		2:06:01,7	+61:03	12:36 min/km - 4.76 km/h
102	5212	Marge Puranen	Pupsikud		2:07:18,2	+62:19	12:43 min/km - 4.71 km/h
101	5211	Ene-Ly Lääts	Pupsikud		2:07:18,2	+62:19	12:43 min/km - 4.71 km/h
103	5214	Kaare Pöder	Pupsikud		2:07:18,4	+62:19	12:43 min/km - 4.71 km/h
104	5213	Maia Lepiste	Pupsikud		2:07:18,6	+62:20	12:43 min/km - 4.71 km/h
105	5141	Olga Tigane	Kübaramoorid		2:10:19,3	+65:20	13:01 min/km - 4.60 km/h
106	5143	Kristel Kolle	Kübaramoorid		2:10:19,9	+65:21	13:01 min/km - 4.60 km/h
107	5142	Lea Pikson	Kübaramoorid		2:10:20,0	+65:21	13:02 min/km - 4.60 km/h
108	5144	Inga Pruel	Kübaramoorid		2:10:20,9	+65:22	13:02 min/km - 4.60 km/h
109	5001	Helin Kanep	K3		2:12:01,7	+67:03	13:12 min/km - 4.54 km/h
110	5003	Kirsika Kusnets	K3		2:12:01,7	+67:03	13:12 min/km - 4.54 km/h
111	5004	Kulla Tafitšuk	K3		2:12:01,8	+67:03	13:12 min/km - 4.54 km/h
112	5002	Küllli Klimbek	K3		2:12:02,1	+67:03	13:12 min/km - 4.54 km/h
113	5311	Marvi Roosaar	seiklev kvartet		2:12:18,8	+67:20	13:13 min/km - 4.53 km/h
114	5284	Stella Kiik	RööpRähklejad		2:16:35,4	+71:36	13:39 min/km - 4.39 km/h
115	5281	Ele Hansen	RööpRähklejad		2:16:35,8	+71:37	13:39 min/km - 4.39 km/h
116	5283	Kersti Küpar	RööpRähklejad		2:16:40,4	+71:41	13:40 min/km - 4.39 km/h
117	5282	Helin Raag	RööpRähklejad		2:16:42,3	+71:43	13:40 min/km - 4.38 km/h
118	5221	Mait Soolepp	UMMA		2:17:10,8	+72:12	13:43 min/km - 4.37 km/h
119	5223	Tiit Umbsaar	UMMA		2:17:10,8	+72:12	13:43 min/km - 4.37 km/h
120	5224	Merle Tikk	UMMA		2:17:10,9	+72:12	13:43 min/km - 4.37 km/h
121	5225	Merle Paas	UMMA		2:17:11,3	+72:12	13:43 min/km - 4.37 km/h

II PAJUSI MUDAJOOKS

TULEMUSED VÕISTLUSKLASSIDES

Koht	Number	Nimi	Klubi	Riik	Tulemus	Kaotus	Kiirus
122	5222	Peeter Jõgar	UMMA		2:17:21,5	+72:22	13:44 min/km - 4.36 km/h

Osalejate arv: 366